

Resultados al cierre del primer semestre de 2020

Banco Sabadell gana 145 millones de euros en el primer semestre y acumula provisiones por 1.089 millones tras actualizar los escenarios macroeconómicos por el Covid-19



El consejero delegado, Jaime Guardiola, durante la presentación telemática.

- La ratio CET1 *phase in* aumenta 55 pbs en el trimestre y se sitúa en el 12,7% (12,1% *fully loaded* ⁽¹⁾).
- Los recursos de balance crecen un 4,0% y el crédito vivo del Grupo un 3,3% ⁽²⁾ interanual.
- La entidad concede 9.300 millones de euros en préstamos ICO, y moratorias hipotecarias y de préstamos consumo por 2.527 millones de euros.
- El 70% de los clientes que operan lo hacen a través de canales digitales.

El grupo Banco Sabadell ha cerrado el primer semestre de 2020 con un beneficio neto atribuido de 145 millones de euros, un 72,7% inferior en términos interanuales tras acumular las provisiones requeridas por un total de 1.089 millones de euros por la actualización de los modelos de IFRS9 que incorporan los nuevos escenarios macroeconómicos por el Covid-19. Estas dotaciones suponen un coste del riesgo de crédito de 107pbs, en línea con el objetivo.

Los ingresos del negocio bancario (margen de intereses + comisiones netas)

alcanzan los 2.378 millones, un 5,3% menos en términos interanuales y mantienen su solidez pese a un trimestre excepcional. Las últimas semanas del trimestre registran una significativa recuperación de la actividad, que alcanza niveles pre-Covid-19 y permite al banco aumentar su cuota de mercado en facturación de TPV, tarjetas de crédito y seguros.

El margen de intereses se sitúa a cierre de junio de 2020 en 1.705 millones de euros, un 5,6% inferior interanualmente por el efecto de los tipos de interés y la menor aportación de la cartera ALCO.

Las comisiones netas ascienden a 673 millones de euros, un 4,6% inferior al año anterior, por la caída de la actividad y la situación de excepcionalidad en la primera parte del trimestre.

Los costes se contienen y se reducen un 0,3% respecto al año anterior, situándose en 1.562 millones de euros a cierre de junio. La posición de capital permite encarar con solidez el entorno macroeconómico actual: el ratio CET1 proforma⁽¹⁾ se sitúa en 12,8% *phase-in* y en el 12,1% *fully-loaded*. En cuanto a la gestión de la liquidez, el ratio LCR (*Liquidity Coverage Ratio*) se incrementa y se sitúa en 214% a nivel grupo.

Crece el crédito y aumentan los recursos gestionados

Banco Sabadell ha concluido el primer semestre de 2020 con creci-

mientos en la inversión de crédito en todas las geografías. La inversión crediticia bruta viva a junio de 2020 cierra con un saldo de 145.131 millones de euros y presenta un crecimiento interanual del 2,4%.

A cierre de junio de 2020, los recursos de clientes en balance totalizan 147.572 millones de euros y presentan un crecimiento del 4,0% interanual, impulsados por el crecimiento de las cuentas a la vista.

Acompañar a autónomos, empresas, y familias para afrontar la Covid-19

El banco ha acompañado a autónomos, empresas y familias, anticipándose y aportando soluciones para ayudar a mitigar las consecuencias de la crisis sanitaria.

A 24 de julio, el banco había concedido un total de 9.300 millones de euros en operaciones de crédito con garantía ICO para pymes, autónomos y grandes empresas, a lo que añadir la concesión de 9.978 millones de euros en créditos con garantía Banco Sabadell hasta junio de 2020. Por lo que respecta a particulares, Banco Sabadell ha concedido hasta junio de 2020 moratorias hipotecarias por un valor de 2.326 millones de euros, y 201 millones de euros en moratorias de consumo.

Robustez tecnológica y digitalización

La entidad ha demostrado durante la pandemia la robustez y resiliencia de su plataforma tecnológica, y que posee las capacidades digitales adecuadas para trabajar en remoto y seguir prestando servicios a los empleados y clientes con normalidad.

El 70% de los clientes que operan lo hacen a través de canales digitales y el 86% de los préstamos avalados por el ICO se han firmado digitalmente. Respecto al primer trimestre del año, el número de documentos firmados digitalmente ha crecido del 26% al 41% y los registros en la app han crecido en un 13%.

(1) Dato pro forma. Incluye +6pbs de la venta de la promotora inmobiliaria y +8pbs por la venta de la depositaria.

(2) Se aísla el EPA procedente de CAM y la cuenta a cobrar por el derecho de tanteo de las ventas de activos problemáticos de 0,5MM en 1T20 y 0,2MM en 2T20.

	30.06.2019	30.06.2020
RATIOS	%	%
Eficiencia	54,72	53,65
Core capital / Common equity	11,9	12,7
Morosidad	4,05	3,95
Cobertura de dudosos	51,7	55,6
MEDIOS		
Número de oficinas	2.454	2.271
Número de empleados y empleadas	25.372	24.206

Datos acumulados en millones de euros	30.06.2019	30.06.2020	Variación interanual	Variación a tipo constante
MAGNITUDES DEL BALANCE				
Activos totales	224.852	234.447	4,3%	4,9%
Inversión crediticia bruta viva	141.703	145.131	2,4%	3,3%
Inversión crediticia bruta viva ex EPA	138.611	143.370	3,4%	4,3%
Recursos de clientes en balance	141.862	147.572	4,0%	4,7%
Recursos de clientes de fuera de balance	43.720	41.718	-4,6%	-4,6%
RESULTADOS				
Margen de intereses	1.806	1.705	-5,6%	-5,4%
Margen básico	2.512	2.378	-5,3%	-5,2%
Margen bruto	2.494	2.461	-1,3%	-1,2%
Margen antes de dotaciones	927	899	-3,0%	-2,9%
Beneficio antes de impuestos	692	85	-87,6%	-88,1%
Beneficio atribuido al grupo	532	145	-72,7%	-73,0%

La acción SAB y el mercado durante el primer semestre de 2020

El segundo trimestre del año ha estado marcado por el shock que la propagación del coronavirus ha supuesto para la economía mundial, lo que ha generado uno de los periodos con mayor volatilidad de los mercados financieros de la historia.

A finales del mes de abril, la publicación de datos económicos y los primeros resultados empresariales del primer trimestre publicados en Estados Unidos confirmaron las malas perspectivas económicas. En este sentido, el FMI pronosticó la peor recesión económica desde la Gran Depresión de los años 30. Además, el precio de barril de petróleo continuó retrocediendo, llegando a cotizar en negativo por primera vez en su historia.

En el mes de mayo el sector bancario experimentó una clara tendencia bajista a raíz de que el fondo soberano noruego iniciara un movimiento desinversor global que afectó a varios bancos españoles, entre ellos al Sabadell. Asimismo, la decisión de la CNMV de no prolongar la prohibición de las posiciones cortas también mermó la cotización de las entidades financieras.

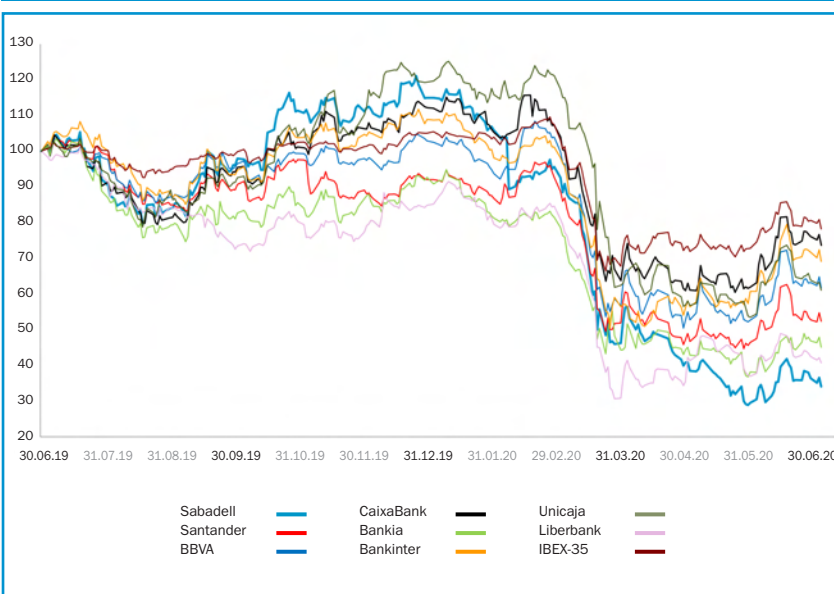
El mes de junio comenzó con el tono positivo de los mercados financieros. La contundencia de los estímulos del BCE, que fue superior a la esperada, desató un vuelco alcista inicial en las Bolsas. Además, el hecho de que se aprobara el Plan de Recuperación dio alas al optimismo en cuanto a la recuperación económica. Los bancos fueron en este sentido uno de los grandes beneficiados. Si bien, conforme el mes avanzaba, los índices europeos se tiñeron de rojo, ya que el repunte de contagios y la revisión a la baja de las previsiones de crecimiento económico del Fondo Monetario Internacional alimentaron el pesimismo en los mercados de valores.

Precios y volúmenes de la acción SAB

		Precio final €	Precio máximo €	Precio mínimo €	Volumen medio diario (títulos)
2019		1,0400	1,1295	0,7140	30.271.356
2020	Enero	0,8140	1,0800	0,8140	27.540.614
	Febrero	0,7912	0,9124	0,7680	36.892.922
	Marzo	0,4690	0,8094	0,3950	54.606.189
	Abril	0,3781	0,4750	0,3430	34.607.745
	Mayo	0,2706	0,3730	0,2501	83.453.240
	Junio	0,3091	0,3969	0,2759	108.894.482

Fuente: Bolsas y Mercados Españoles

Evolución de las cotizaciones




Datos técnicos*

Número de acciones	5.626.964.701
Número de accionistas	247.003
Contratación media diaria** (enero-junio, en títulos)	57.952.273
Contratación media diaria** (enero-junio, en euros)	27.475.885
Capitalización	1.739.294.789 €
BPA (beneficio neto atribuido por acción)	0,03 €
PER (precio/beneficio neto atribuido)	9,43 x
Valor contable por acción	2,35 €
P/VC (precio/valor contable)	0,13 x
Rentabilidad por dividendo (respecto al cierre de diciembre 2019)	3,85%
Rentabilidad por dividendo últimos 12 meses	12,94%

* A 30 de junio de 2020.
** Fuente: Bolsas y Mercados Españoles.

Banco Sabadell lanza su marco para la emisión de bonos sostenibles




Banco Sabadell ha puesto en marcha el marco para la emisión de bonos vinculados a objetivos de desarrollo sostenible, lo que supone un paso más en su compromiso con la lucha contra el cambio climático, el desarrollo social y el ejercicio de su responsabilidad como agente vertebrador de una economía sostenible.

Los bonos verdes irán orientados a proyectos con beneficio medioambiental, como la reducción de emisiones de gases de efecto invernadero, la prevención de la conta-

minación y la adaptación al cambio climático. Por su parte, los bonos sociales estarán focalizados en la generación de beneficios que impulsen el acceso a servicios esenciales, la inclusión social y la generación y mantenimiento del empleo. De esta forma, los bonos sostenibles financiarán la combinación de actividades verdes y sociales. Los fondos obtenidos a través de estas emisiones irán destinados íntegramente a financiar o refinanciar, total o parcialmente, préstamos o proyectos existentes, nuevos o futuros.

Cierre de la operación estratégica con Amundi



Banco Sabadell ha cerrado su alianza estratégica con Amundi para impulsar el negocio de fondos en España. La operación ha recibido las autorizaciones regulatorias pertinentes, y supone la adquisición por parte de Amundi del 100% de la gestora del Sabadell por un importe de 430 millones de euros. La operación genera para Banco Sabadell una plusvalía de 349 millones de euros y un refuerzo de su posición de capital de 43 puntos básicos en la ratio CET1 *fully-loaded*.

Sabadell Asset Management es una de las gestoras de activos de referencia en España, con 21.000 millones de activos bajo gestión, de los cuales 16.100 millones corresponden a fondos domiciliados en España.

Para Carlos Ventura, director general de Sabadell España, el acuerdo “permitirá detectar las mejores oportunidades de inversión para nuestros clientes, sumando la experiencia internacional de Amundi para cubrir todas sus necesidades”.

BEI y Banco Sabadell: 576 millones de euros para apoyar a empresas



El Grupo Banco Europeo de Inversiones y Banco Sabadell unen fuerzas para apoyar a las pequeñas y medianas empresas, las más afectadas por el impacto económico de la COVID-19. Con este objetivo, el BEI, a través de su filial especializada en capital riesgo para pymes, ha otorgado a Banco Sabadell una garantía de 96 millones de euros sobre una cartera de préstamos titulizada sintéticamente, lo que permitirá a la entidad aumentar su capacidad de préstamo para ofrecer 576 millones de euros de financiación para proyectos de empresas españolas, fundamentalmente autónomos, pymes y midcaps.

Premio a la Investigación Económica para el Dr. Eduardo Morales



El Dr. Eduardo Morales ha ganado el XIX Premio Fundación Banco Sabadell a la Investigación Económica por su trabajo sobre las decisiones estratégicas de las empresas y cómo contribuyen a su comportamiento exportador y a su capacidad innovadora. El Dr. Morales es uno de los más destacados investigadores en el campo del comercio internacional y sus trabajos explican por qué determinadas empresas son más productivas o tienen mayor éxito.

D. Relación con Accionistas e Inversores

Esta publicación se puede consultar en la página www.grupobancosabadell.com (Accionistas e Inversores)

Atención al Accionista:
accionista@bancosabadell.com
Tel. 937 288 882

Sena, 12 · 08174 Sant Cugat del Vallès (Barcelona)